

SATA

微型滑台

Micro Table



MT – 16 – L2 – 30 – 03

型號
Model

規格
Specifications

導程
Lead

行程
Stroke

電機線長
Wire Length

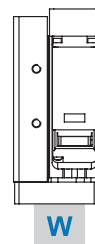
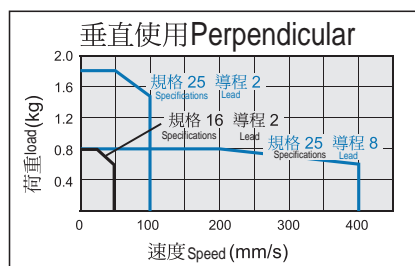
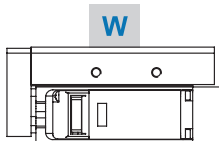
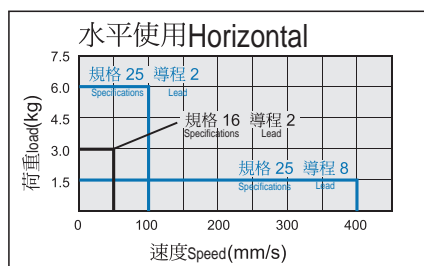
— 01 1.5M
— 03 3.0M
— 05 5.0M

產品型號 Product model		MT		
規格 Specifications		16	25	
位置重複精度 Position repetition accuracy		±0.02mm		
螺桿導程 Screw lead		2	2	8
最高速度 mm/s Maximum speed		≤50	≤100	≤400
最大載重 Maximum payload(kg)	水平使用 (H)	3	6	1.5
	垂直使用 (V)	0.8	1.8	0.8
工作推力 (N) Working thrust (n)		18~60	64~195	18~48
行程 Trip		30/50/100	30/50/75/100	
馬達尺寸 Motor size		□20	□28	
控制器電壓 Controller voltage		DC 24V ± 10%		

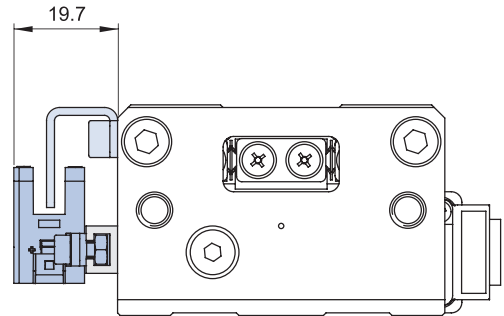
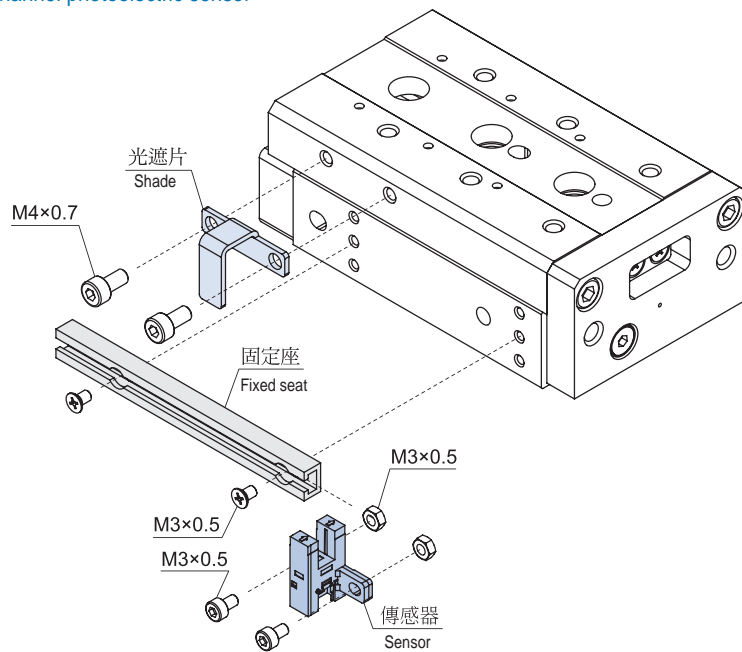
性能圖表 & 配件

Performance Chart / Accessories

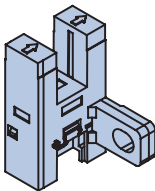
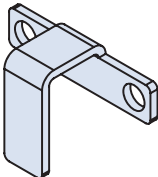
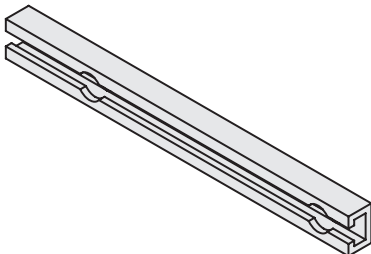




速度 - 荷重曲線表 Speed-Diagram



槽型光電傳感器組 Channel photoelectric sensor

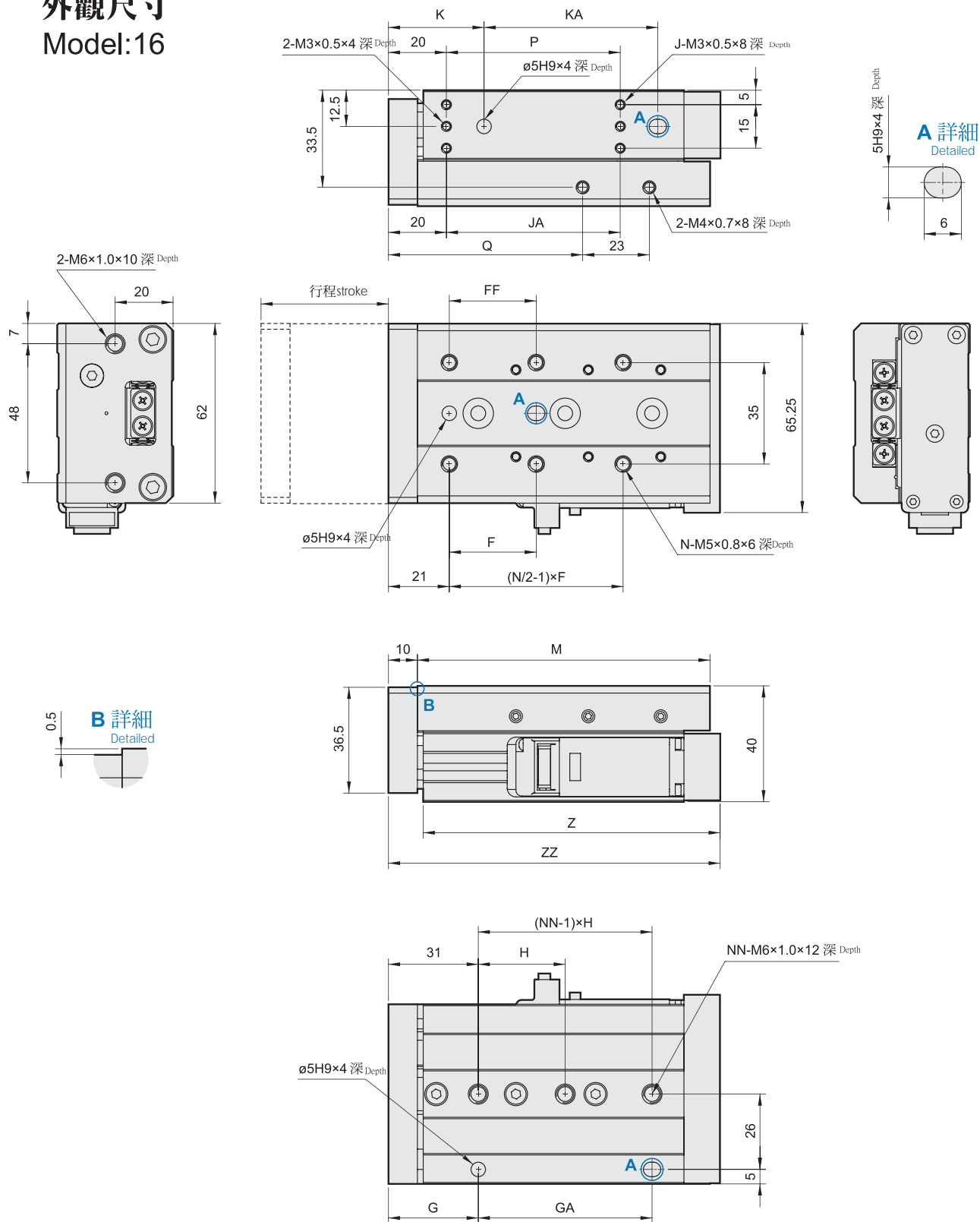


配件包 Accessories package

			
傳感器 (×1) Sensor	光遮片 (×1) Shade		
			
固定座 (×1) Fixed seat			
			
螺栓 (×2) Bolt	螺栓 (×2) Bolt	螺栓 (×2) Bolt	螺帽 (×2) Bolt

* 附線材 1m
Complimentary wire

外觀尺寸 Model:16

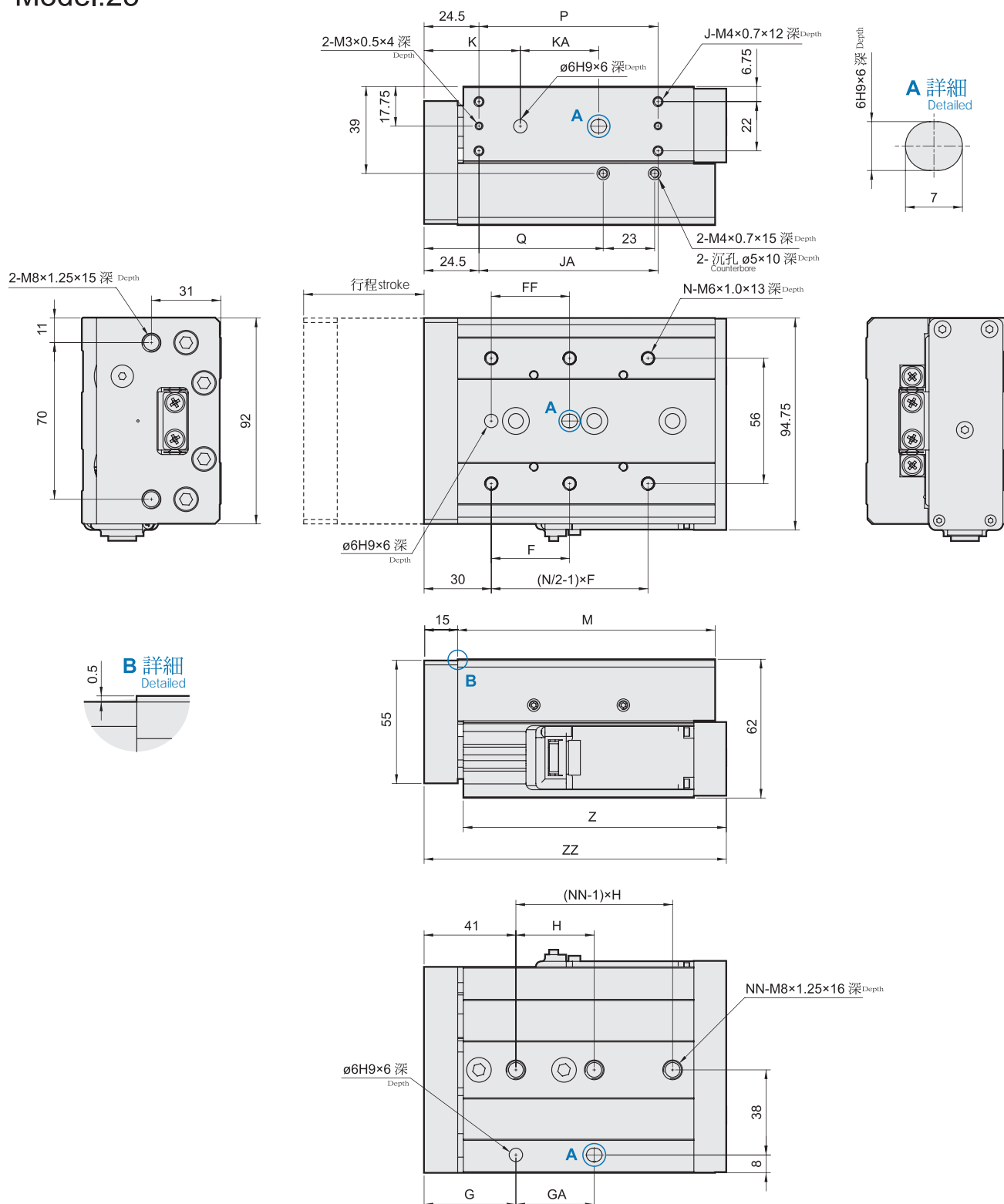


單位: mm

行程 stroke	F	FF	G	GA	H	J	JA	K	KA	M	N	NN	P	Q	Z	ZZ	重量 (g) weight
30	35	35	27	40	40	4	40	29	40	76	4	2	40	47	77.5	89.5	634
50	30	30	31	60	30	4	60	33	60	101	6	3	60	67	102.5	114.5	812
100	65	65	31	70	35	6	75	33	70	199	6	5	150	159	200.5	212.5	1503

外觀尺寸

Model:25



單位 : mm

行程 stroke	F	FF	G	GA	H	J	JA	K	KA	M	N	NN	P	Q	Z	ZZ	重量 weight (g)
30	50	40	30.5	45	45	4	40	32.5	45	92	4	2	40	60	94.5	112	1743
50	35	35	41	35	35	4	80	43	35	115	6	3	80	80	117.5	135	2030
75	60	60	41	70	35	6	120	43	70	156	6	4	120	111	158.5	176	2680
100	70	70	41	70	35	6	160	43	70	197	6	5	160	134	199.5	217	3380